



ГАЗЕТА ДЛЯ МЛАДШИХ ШКОЛЬНИКОВ

# МЕДВЕЖОНОК

## Здравствуй, дорогой друг!

Прежде всего мы поздравляем тебя с началом учебного года, желаем как можно лучше учиться и получать одни пятерки. А для того, чтобы ты мог узнать больше интересного и полезного о природе родного края, мы начинаем выпускать газету “Медвежонок” специально для тебя. Нам очень хочется, чтобы она понравилась тебе. Если ты внимательно будешь читать её, то узнаешь много нового о природе, которая окружает нас. Мы расскажем тебе о пустынях, горах, морях. Расскажем о растениях, которые там растут, и о животных, которые там обитают. На страницах нашей газеты ты узнаешь о том, как по-разному люди относятся к природе, одни - заботливо, другие причиняя ей зло. Мы надеемся, что ты любишь животных и растения и будешь защищать их от злых людей.

По страницам нашей газеты тебя проведёт маленький медвежонок, который живёт в наших горах. Его зовут **Мишутка**, он очень добрый и сообразительный медвежонок.

Мы надеемся, что вы с ним подружитесь и будете писать ему письма обо всем, что вам интересно.

**В добрый путь, дорогой читатель!**

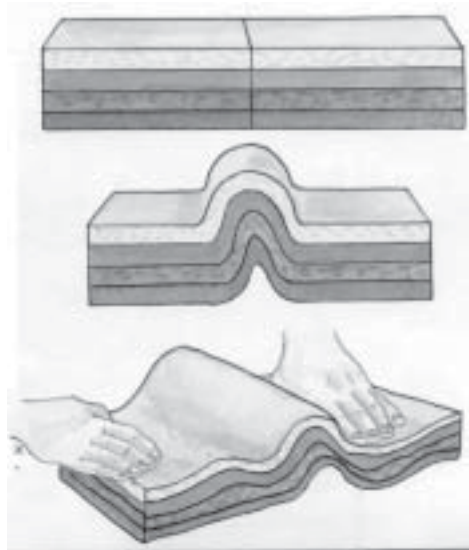


# ЧТО ТАКОЕ ГОРЫ?

Может быть ты уже был в горах и знаешь, что это такое? Я сейчас немного расскажу тебе о них.

Горы - это участки земной поверхности, которые поднимаются над окружающей местностью более чем на 500 м. А образуются горы так!

Поверхность Земли представляет собой твёрдую оболочку - земную кору. Она образована огромными плитами. Под земной корой расположена внутренняя оболочка Земли - мантия, которая состоит из раскалённых пород. В мантии возникают горячие потоки, точно так же, как бурлит в кастрюле вода. Эти потоки сдвигают плиты. Если плиты движутся навстречу друг другу, земная кора собирается в складки. Эти складки и образуют горы. Так, при "столкновении" Индии и Азии образовалась самая высокая на земле горная цепь - Гималаи.



Если ты хочешь, то можешь сам посмотреть, как образуются горы. Для этого возьми несколько листов цветной бумаги, положи их друг на друга и сдвинь их.

К востоку от Ташкента тоже располагаются горы. Они относятся к большой горной системе, которая называется Западный Тянь-Шань.

В следующем номере нашей газеты я приглашаю вас отправиться в поход, чтобы поближе познакомиться с нашими горами. А пока давай научимся правильно собираться в горный поход.

# ПОДГОТОВКА К ПОХОДУ.

Дорогой друг, мы с тобой собрались в горы, но это не простое дело, нужно многое знать и уметь, иначе горы встретят тебя сурово.

Ты пока ещё маленький и тебе рано отправляться в дальние походы. Лучше всего приехать в горы утром, а уехать в тот же день вечером. Но и к этому походу нужно готовиться заранее. Ничего случайного быть не должно: нужно хорошо подготовиться и узнать прогноз погоды.

## Какую одежду нужно взять с собой?

Летом обязательно надо взять:

- **рубашку с длинным рукавом, панаму** - они защитят тебя от палящих лучей солнца;
- **трико или брюки** - чтобы не поранить ноги о колючие и ядовитые растения;
- **горные ботинки** - они не дадут тебе упасть на каменистой горной тропе (в старой обуви не ходи, она ненадежна).

Твой рюкзак должен вместить всё, что может оказаться тебе полезным: одежду, флягу, продукты, перочинный нож, компас, карандаши, тетрадь для записи наблюдения, лупу, небольшой бинокль. В поход можно взять с собой крепкую палку (можно лыжную) .

Не нагружайся чересчур тяжело, а то будет трудно карабкаться в гору.

Не бери с собой много еды, подумай, сколько нужно продуктов, чтобы поесть 2 раза. Стекло посуды не должно быть: она может разбиться и поранить тебя.

Чтобы вскипятить чай, надо сделать очаг. Не делай новый очаг, если на том месте где ты остановился, есть старый.

Перед отъездом домой уложи в рюкзак оставшуюся еду, банки, пакеты, бутылки, в которых были продукты. Внимательно осмотри место, где ты отдыхал, чтобы после тебя не оставалось мусора.



# ЗЕЛЁНАЯ АПТЕКА.

В наших горах есть много растений. Некоторые из них - **лекарственные**. Их нужно знать! Сегодня мы расскажем вам о некоторых из них.

---



**Зверобой продырявленный.** Его следует принимать, если у тебя заболел живот. Найти эту траву в горах не трудно. Нужно аккуратно срезать верхушку с цветами, не повредив корни, и повесить в тёмном месте сушиться. А потом просто заварить как чай.

Очень полезное растение, только когда ты будешь его искать, нужно быть очень внимательным. Сорви сначала один листочек, посмотри на просвет и если увидишь в листе множество мелких дырочек, то это и есть то, что ты искал - **Зверобой продырявленный.**

---

А если ты простудился и тебя замучил сильный кашель, то поищи растение **Мать-и-мачеха**, отвар из этих листьев поможет тебе.

Почему это растение так называется? А посмотри внимательно на листья этого растения. С одной стороны они нежные и гладкие, а с другой стороны покрыты шершавыми волосками. Вот тебе и мать, и мачеха.



# ПОУЧИТЕЛЬНЫЕ ИСТОРИИ.

## **История первая.**

Ребята, я сейчас расскажу вам одну историю, которая приключилась со мной в детстве.

Давным-давно, я, когда был ещё совсем маленький, каждое утро ходил на поляну собирать цветы, чтобы украсить свой дом. Я всегда срывал очень много разных цветов. А потом я ходил на речку купаться. Но однажды я так долго купался, что простудился. Тогда я пошёл за советом к Мудрой Сове и спросил у неё: **“Уважаемая Мудрая Сова, скажите пожалуйста, какое лекарство мне надо выпить, чтобы быстрее выздороветь?”**

**“Для того, чтобы быстрее выздороветь, тебе надо приготовить отвар листьев растения “Мать и мачеха”, но его у тебя на поляне осталось очень мало, ты всю ее вместе с другими цветами пообрывал”** - ответила Мудрая Сова. Я все-таки нашел это растение, приготовил отвар и вылечился, а после этого случая я больше не рвал зря цветы, а только любовался их красотой.

## **История вторая.**

Жил-был в лесу медвежонок. Звали его Потап. Однажды он нашёл в лесу бочку мёда. Посмотрел по сторонам - никого, тогда он хватил бочку и бегом домой. Закрыв все двери, занавесил окна и стал один есть мед. Все съел и стало ему плохо, разревелся он тогда на весь лес, стал звать на помощь своих друзей. Сбежались к нему все лесные зверюшки, спрашивают его:

**-Что с тобой случилось, Потап?**

**-Живот болит**

**-Почему?**

**-Не знаю**

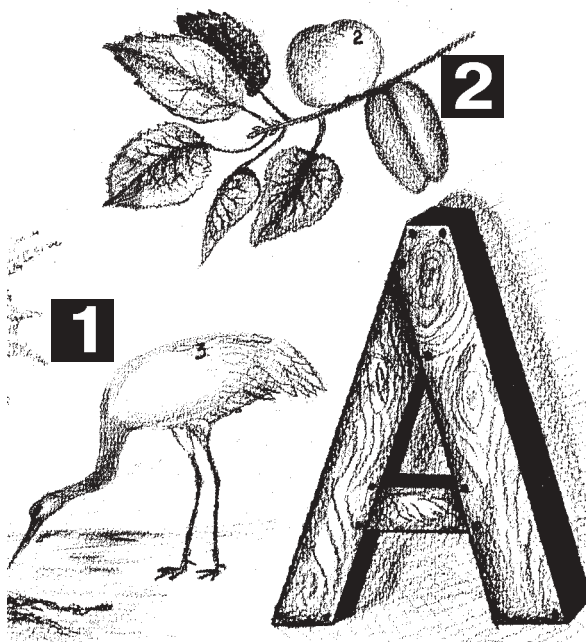
Тут все увидели пустую бочку и догадались:

**- Это ты один весь мед из бочки съел?**

Пришлось Потапу все честно рассказать друзьям и пообещать, что больше он так не будет жадничать. Друзья простили Потапа, принесли с лесной поляны траву Зверобой, приготовили из нее отвар и напоили Потапа, выздоровел Потап и после этого случая никогда не жадничал.



# АЗБУКА ПРИРОДЫ

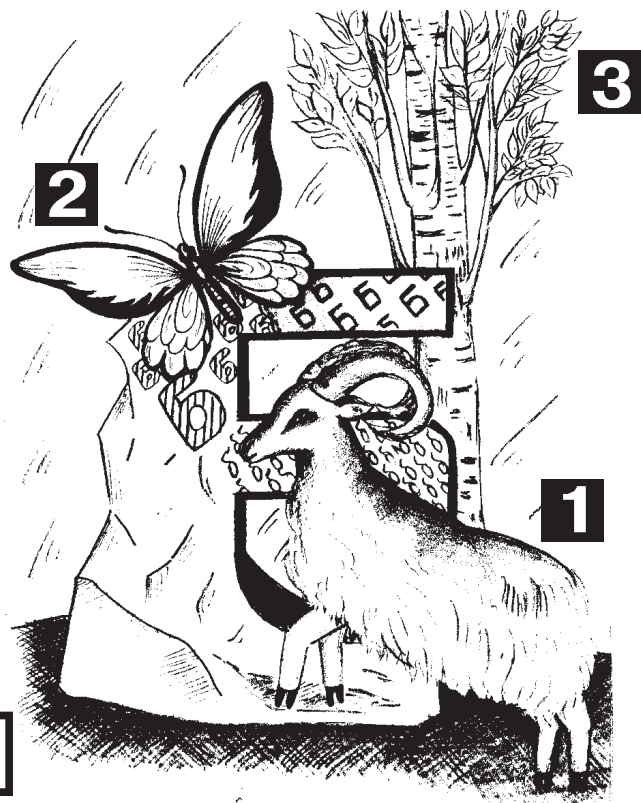


1 → 

|   |  |  |  |  |
|---|--|--|--|--|
| А |  |  |  |  |
|---|--|--|--|--|

2 → 

|   |  |  |  |  |  |  |
|---|--|--|--|--|--|--|
| А |  |  |  |  |  |  |
|---|--|--|--|--|--|--|



1 → 


|   |  |  |  |  |
|---|--|--|--|--|
| Б |  |  |  |  |
|---|--|--|--|--|

2 → 

|   |  |  |  |  |  |  |
|---|--|--|--|--|--|--|
| Б |  |  |  |  |  |  |
|---|--|--|--|--|--|--|

3 → 

|   |  |  |  |  |
|---|--|--|--|--|
| Б |  |  |  |  |
|---|--|--|--|--|



1 → 

|   |  |  |  |  |  |
|---|--|--|--|--|--|
| В |  |  |  |  |  |
|---|--|--|--|--|--|

2 → 

|   |  |  |  |  |
|---|--|--|--|--|
| В |  |  |  |  |
|---|--|--|--|--|

